

Aparcabicicletas / Patinetes **MODELO T**

Inteligente, individual, cerrado y seguro.

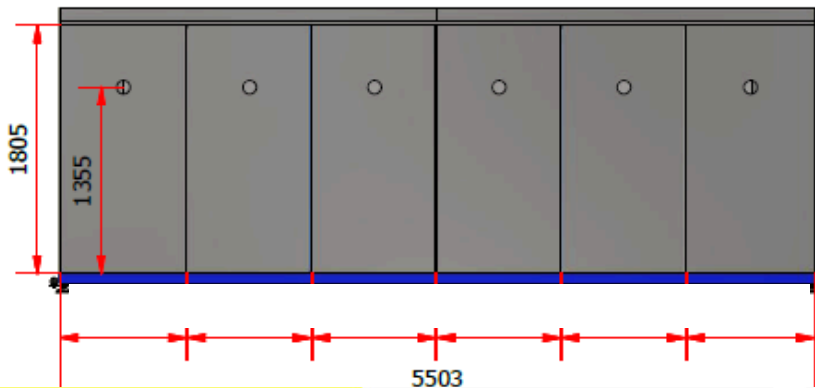
VISTA FRONTAL



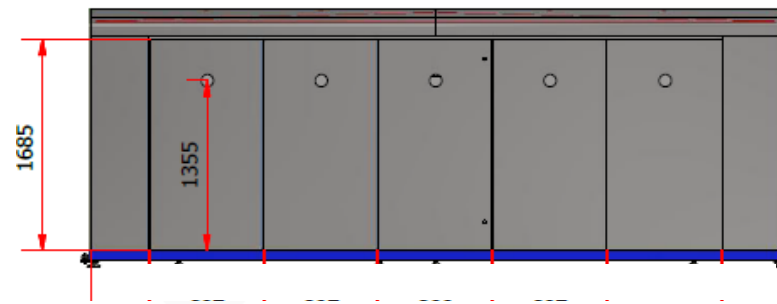
VISTA TRASERA



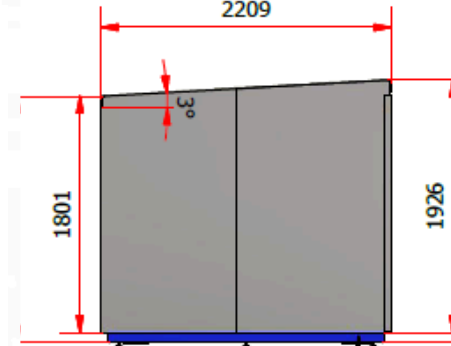
Vista frontal
(1:50)



Vista trasera
(1:50)



Vista lateral
(1:50)



Dimensiones

- Dimensiones
- 10 bicicletas + módulo de control.
 - Largo: 5500 mm
 - Ancho: 2200 mm
 - Alto: 1926 mm



Estructura y diseño

- Capacidad: Modular.
- Modelo standard 10 bicicletas.
 - Taquillas individuales cerradas.

Material:

- Acero galvanizado en caliente.

Disposición:

- Acceso: independiente para cada taquilla.
- Puertas
 - ubicadas en la cara frontal y trasera de cada aparcabicicletas.
 - Abatibles laterales y reforzadas con cerraduras electrónicas.
- Carril de entrada.
- Bastidor inferior.

Incluye:

- Patas de nivelación.
- Estructura autoportante.
- Almacenaje: Espacio para vehículo y efectos personales.



Control y automatización

- Botón de emergencia para apertura manual.
- App móvil + Web de Control
- PLC integrado.



Conectividad y monitorización

Router industrial: VPN segura para comunicación cifrada.

Notificaciones automáticas:
Estado, cortes de energía o uso inusual.

Autodiagnóstico: Gestión remota de fallos y mantenimiento predictivo.

Estado de ocupación de plazas.



Alimentación y autonomía

220V CA.
Backup energético.
Alertas.

Opcional:

- Placas fotovoltaicas como fuente de energía sostenible.
- Conectores Sukko por plaza para carga eléctrica de patinetes/bicicletas.



Resistencia y durabilidad

Protección IP66.



Iluminación y sensores

Iluminación LED (Opcional)
Sensores de movimiento interiores (Opcional)