

SKYPANEL

Monitores de andén - suspendidos de techo



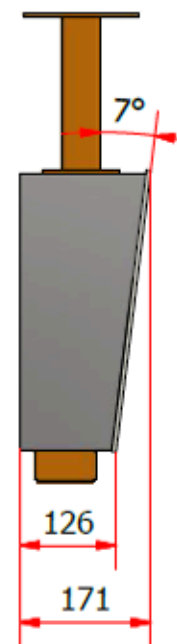
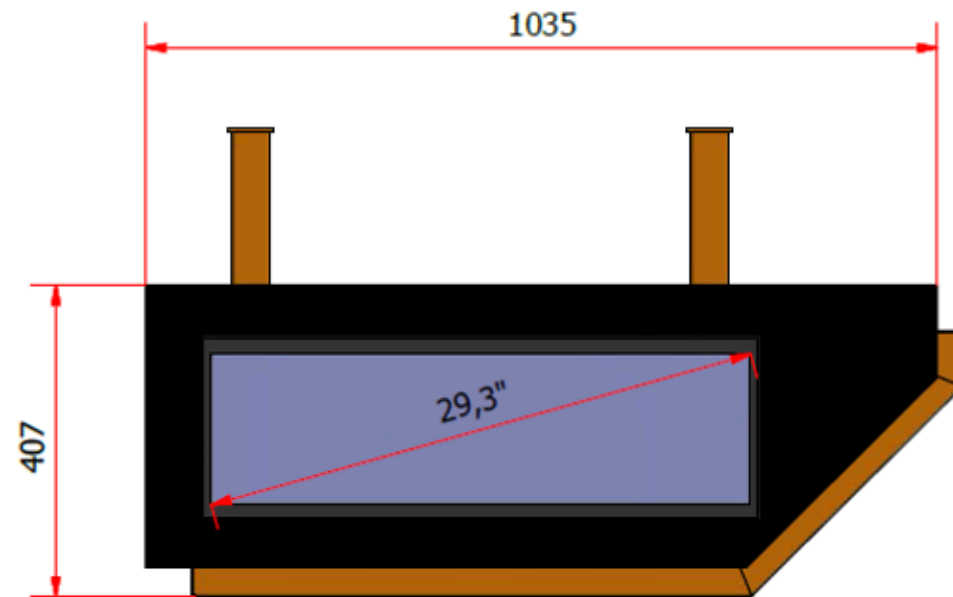
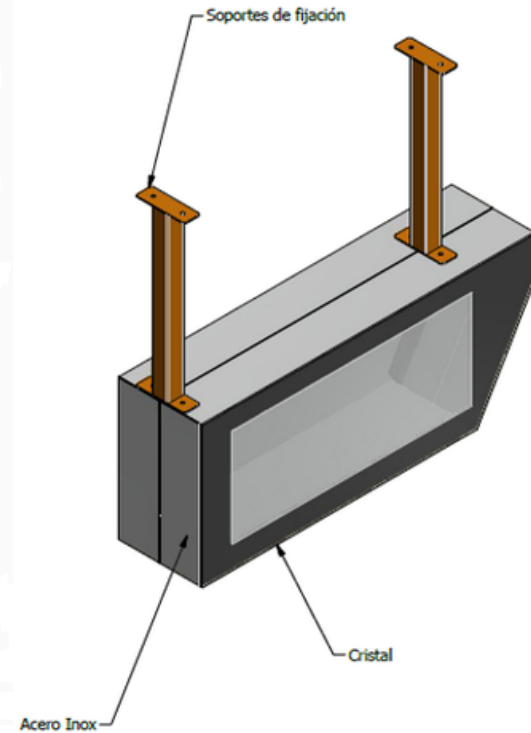
Dimensiones

1000 × 490 × 250 mm.
Peso neto: aprox. 7 kg.
Peso bruto: aprox. 8.5 kg.



Estructura y Diseño

- > Acero inoxidable, espesor 2 mm.
- > Cristal templado antivandálico 6 mm.
- > Acero galvanizado y lacado según RAL.
- > Pintura epoxi al horno, color personalizable.
- > Suspensión de techo mediante anclaje M10 inoxidable.
- > Sistema de apertura: compuerta trasera de mantenimiento.



ESPECIFICACIONES TÉCNICAS

Parámetro	Especificación
Tipo	TFT LCD HD panorámica
Brillo/Contraste	1000 cd/m ² / ≥1200:1
Resolución/ Tamaño	1920 × 710 px/ 29,3"
Protección/Resistencia a impactos	IP65 (agua y polvo) / IK10
Temperatura de funcionamiento	-25 °C a +80 °C
Humedad relativa	40% a 95% sin condensación



Pantallas Digitales

- > Retroiluminación: WLED
- > Tiempo de respuesta: 8 ms.
- > Vida útil: 60.000 h.



Tecnología y conectividad

- > Red: WiFi / Bluetooth 4.0 (opcional) / Internet / 4G / 5G
- Puertos:
 - HDMI OUT × 1
 - USB × 2
 - Audio Jack 3.5 mm × 1
 - TF Card × 1
 - SIM Card × 1
 - RJ45 × 1 (10M/100M/1000M)
 - DC Power IN × 1
 - Gestión remota: actualización de contenidos OTA (Over The Air)